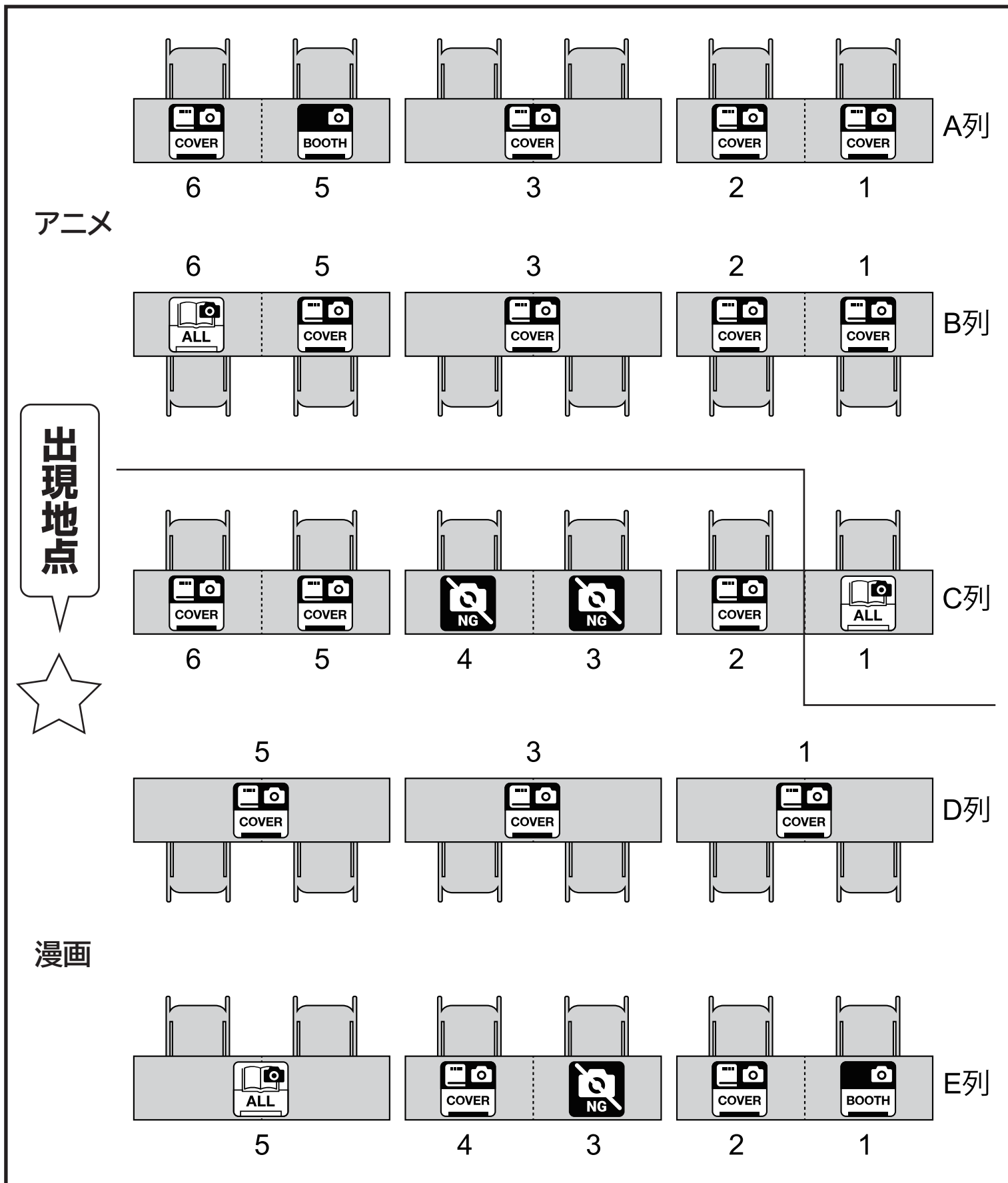


# ダンジョン

会場略称：ダンジョン

主なジャンル：アニメ・漫画



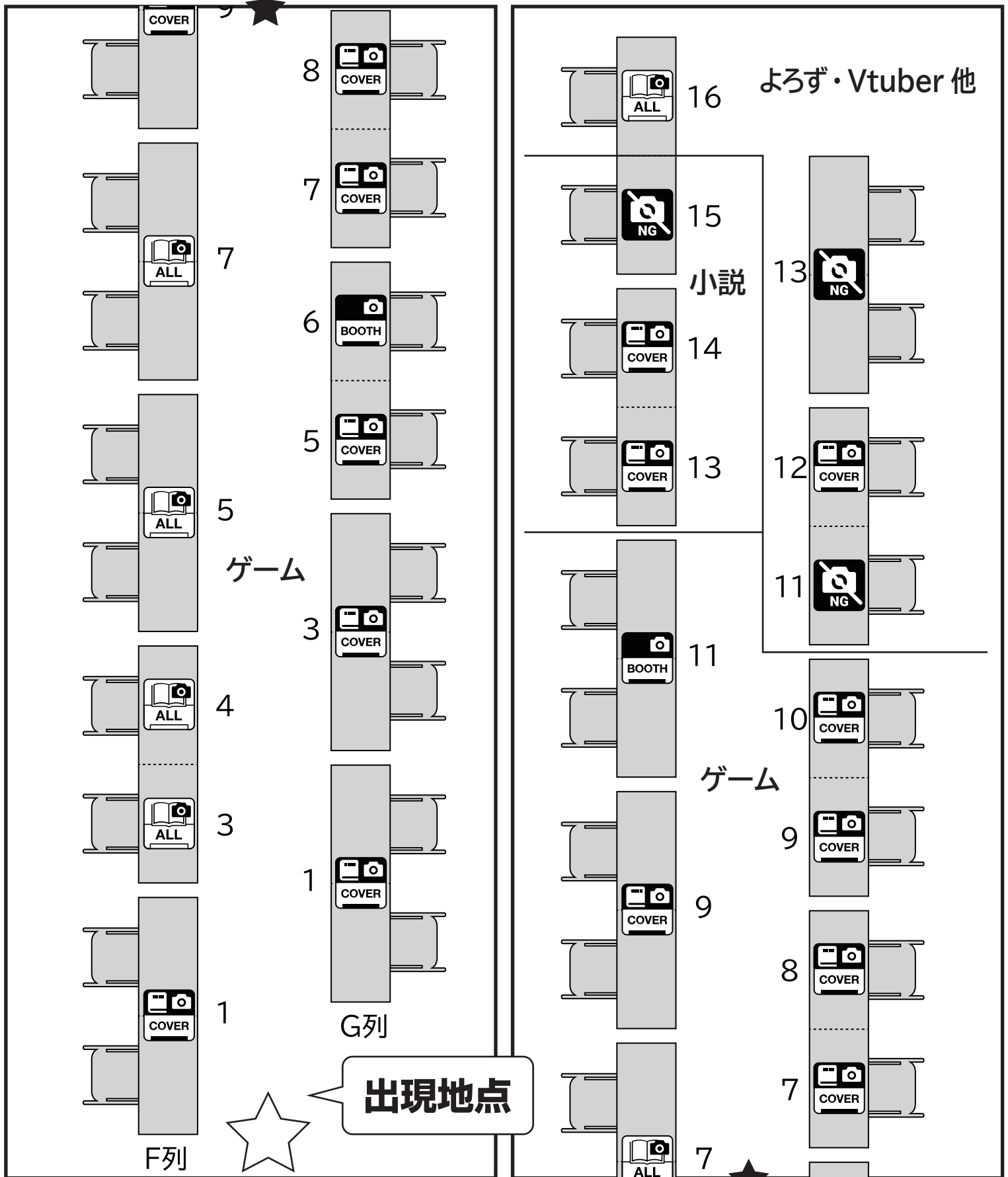
※配置は 2024 年 4 月 3 日時点のものです。

※フロアマップは会場の都合などで差し替えることがあります。

# 陽射しの市場

会場略称：市場

主なジャンル：小説・ゲーム



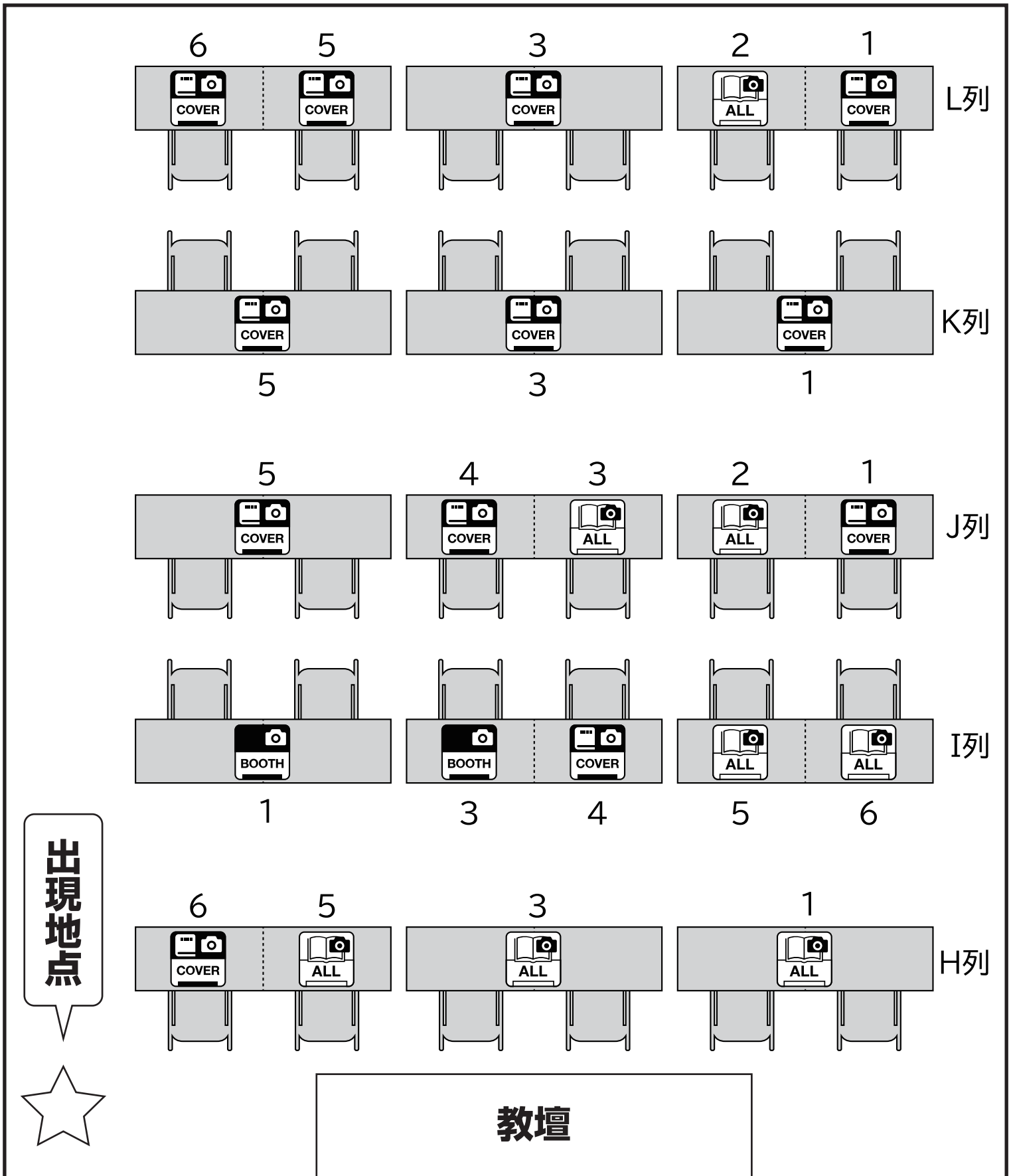
※配置は 2024 年 4 月 3 日時点のものです。

※フロアマップは会場の都合などで差し替えることがあります。

# 春休みの教室

会場略称：教室

主なジャンル：オリジナル



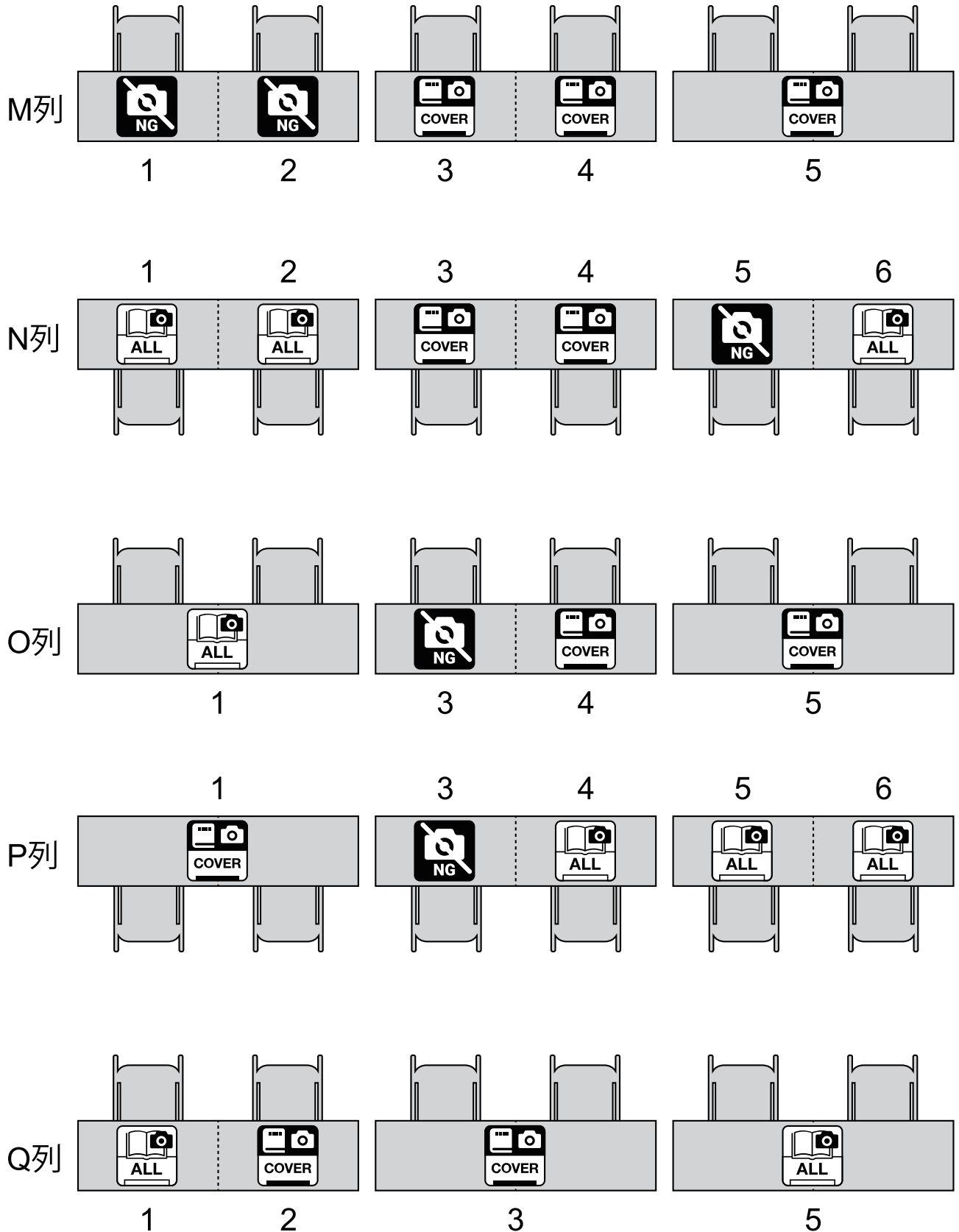
※配置は 2024 年 4 月 3 日時点のものです。

※フロアマップは会場の都合などで差し替えることがあります。

# 和の大広間

会場略称：広間

主なジャンル：オリジナル



出現地点



※配置は 2024 年 4 月 3 日時点のものです。

※フロアマップは会場の都合などで差し替えることがあります。

# イベント会場の歩き方

## 撮影許可レベルについて

詳細はオンラインカタログをご覧ください。



キャプチャを撮らないでください。やむを得ず映り込む場合は、該当サークルのブースに塗りつぶし、ぼかし、モザイクなどをかけてください。



ブース（敷布・POP・ポスター）を撮影できます。ただし、卓上の出展物が映り込む場合は塗りつぶし、ぼかし、モザイクなどをかけてください。



ブースと卓上の出展物を撮影できます。ただし、見本誌を開いた本文や、サンプル画像は撮影しないでください。やむを得ず映り込む場合は、塗りつぶし、ぼかし、モザイクなどをかけてください。



ブースから卓上、本文、サンプルまですべてを撮影できます。

## 操作方法

スマホを基準にしていますが、パソコンでもおおむね同じです。

